



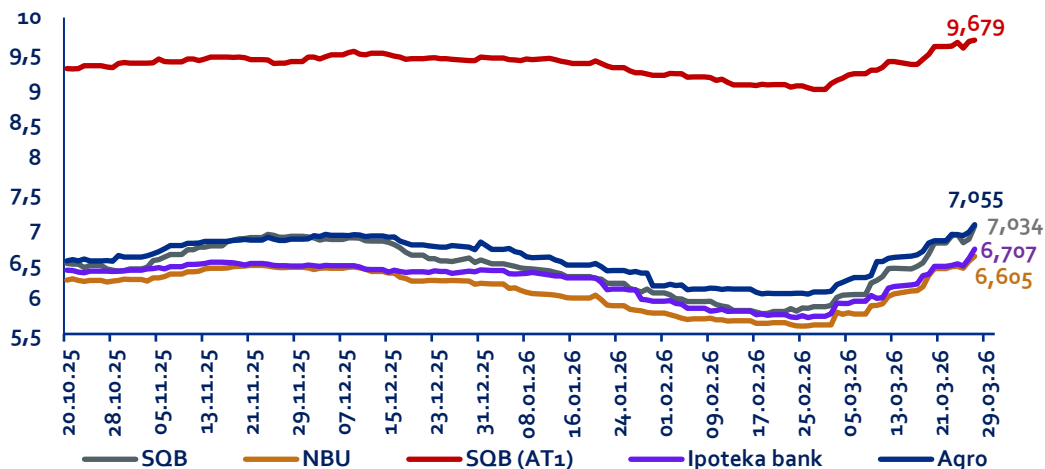
Департамент стратегического
развития банка

Обзор мировых и финансовых рынков

30 март, 2026 год

Доходность евробондов SQB, NBU, IPOTEKA BANK и AGRO BANK

(с 20 октября 2025 года по 30 март 2026 года по Bloomberg, в %)



Доходность евробондов SQB

В июле 2024 года SQB разместил международные облигации на Лондонской фондовой биржи. В первый день торгов доходность составила 9,362%.

Доходность евробондов SQB в начале прошлой недели достигла 6,892%. В конце прошлой недели ставка евробонда немного повысилась и составила 7,034%. С начала года доходность колебалась в пределах 5,790–7,034%.

В октябре 2025 года SQB успешно разместил на Лондонской фондовой биржи международные облигации дополнительного капитала первого уровня (AT1). В первый день торгов доходность составила 9,276%.

Доходность евробондов SQB в начале прошлой недели достигла 9,594%. В конце прошлой недели ставка евробонда немного повысилась и составила 9,679%. С начала выпуска доходность колебалась в пределах 8,978–9,679%.



Доходность евробондов NBU

Доходность евробондов NBU в начале прошлой недели достигла 6,456%. В конце прошлой недели ставка евробонда немного повысилась и составила 6,605%. С начала года доходность колебалась в пределах 5,612–6,605%.



Доходность евробондов IPOTEKA BANK

Доходность евробондов IPOTEKA BANK в начале прошлой недели достигла 6,477%. В конце прошлой недели ставка евробонда немного повысилась и составила 6,707%. С начала 2026 года доходность колебалась в пределах 5,733–6,707%.



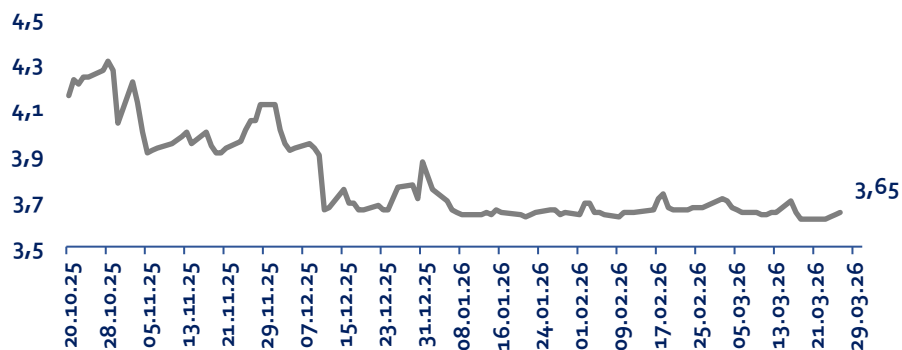
Доходность евробондов AGRO BANK

Доходность евробондов AGRO BANK в прошлой неделе находилась в пределах 6,917%. В конце недели она также повысилась и доходность составила 7,055%. С начала года доходность колебалась в пределах 6,067–7,055%.

SOFR и Euribor

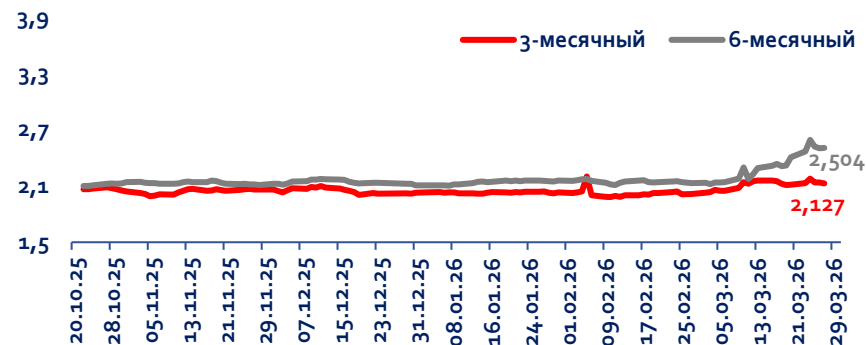
Средняя процентная ставка по межбанковским кредитам в США и Европе

Динамика SOFR



Ставка SOFR без существенных изменений. С начала года ставка SOFR остаётся стабильной в районе 3,62%-3,73%. Ставка в начале недели достигла до 3,62%, а в конце недели незначительно повысилась до - 3,65%, что свидетельствует о изменениях в рыночной ликвидности и ожиданиях по монетарной политике. Позиция Федерального резерва по процентным ставкам продолжает определять уровень ставки SOFR. Ожидания изменений в политике могут вызывать небольшие колебания ставки.

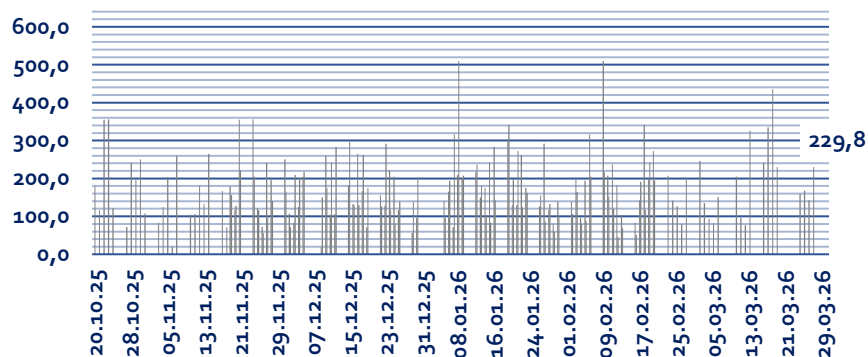
Динамика Euribor



Euribor падает быстрее ожидаемого. Европейский Центробанк продолжает снижать процентную ставку. Одна из причин – снижение инфляции. Европейская межбанковская ставка (Euribor), к которой привязано большинство жилищных кредитов в европейских странах, к концу прошлой недели достигла до 2,127% (3 мес.) и 2,504% (6-мес). На пике 2023 года в середине октября показатель процентной ставки превысил 4%. Максимальное значение ставки Euribor в истории было зафиксировано зимой 2008 года - почти 5,5%. С начало 2026 года максимум показателей составил 2,589% (6-мес) и 2,2% (3-мес).

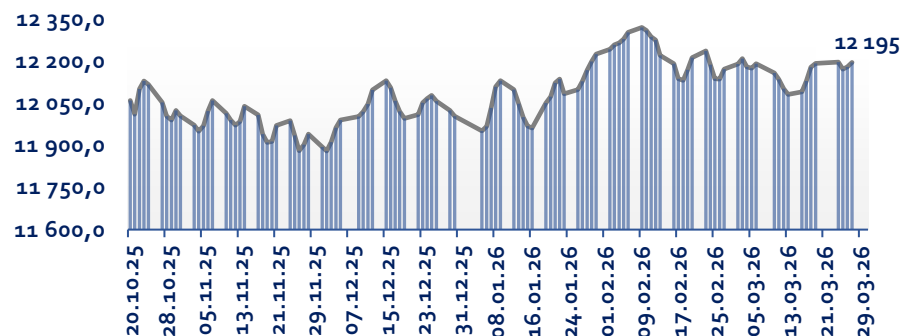
Валютный рынок Узбекистана

Объём торгов на Узбекской республиканской валютной бирже, млн долл.



- ✓ Объём торгов на валютной бирже на прошлой неделе достигла 698,8 млн долл. США, что меньше на 542,2 млн долл. объёма предыдущей недели.
- ✓ В начале прошлой недели национальная валюта к доллару составляла – 12 196 сум, затем к концу недели она снизилось и достигла 12 195 сум.
- ✓ Ежегодно сум девальвируется в среднем на 3,5-4,5%, за исключением 2023 года (9,77%), когда девальвация российской валюты вызвала сокращение экспортных поступлений и денежных переводов мигрантов. С начало 2026 года девальвация составила 1,59%.

Обменный курс доллара к суму



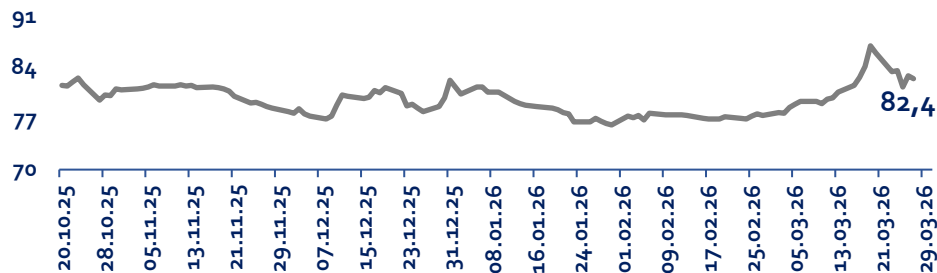
По состоянию на 30.03.2026 г. выгодный курс для покупки USD населением отмечен в *Poytaxt bank*– 12 195 сум за долл. В остальных банках курс варьировался в пределах 12 200 – 12 270 сум за долл.



Выгодный курс для продажи доллара населением отмечен в *Anor bank*– 12 170 сум за 1 долл. Во многих других банках курс был отмечен на 12 165 – 12 130 сум за 1 долл.

Обзор валютных пар (Refinitiv Eikon)

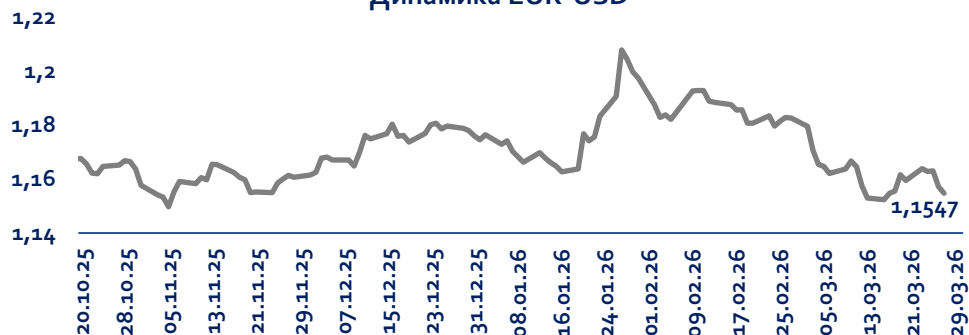
Динамика USD-RUB



Динамика RUB-YUAN



Динамика EUR-USD



USD/RUB остаётся волатильным

В период с 23 по 27 марта пара USD/RUB демонстрировала разнонаправленную динамику. В начале недели курс удерживался вблизи 83,4–83,5, после чего 25 марта снизился до 81,3. Однако затем последовало восстановление до 82,8, и к 27 марта котировки закрепились на уровне 82,4.

Текущие движения отражают нестабильность рынка и баланс спроса и предложения. В краткосрочной перспективе вероятно сохранение боковой динамики с элементами волатильности.



RUB/CNY показывает плавное ослабление

С 23 по 27 марта динамика пары RUB/CNY носила нисходящий характер: после отметки 11,7 котировки постепенно снизились до 11,2. В середине периода наблюдалась кратковременная стабилизация, однако она не изменила общего направления движения. Снижение курса отражает укрепление рубля относительно юаня. В ближайшей перспективе рынок может сохранять текущую тенденцию с умеренной волатильностью.



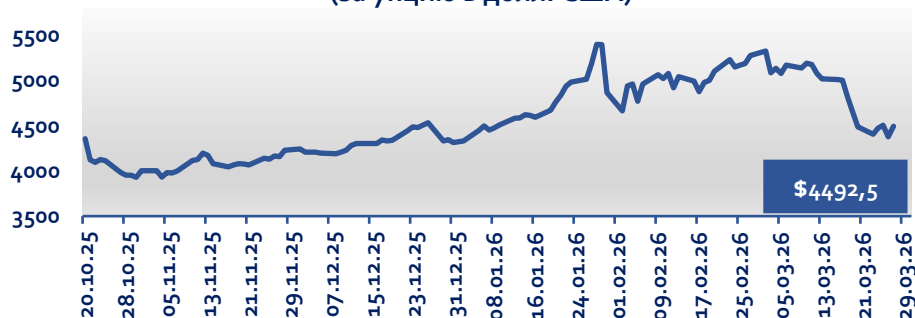
EUR/USD под давлением: доллар усиливает позиции

В период с 23 по 27 марта валютная пара EUR/USD демонстрировала постепенное снижение на фоне усиления доллара США. В начале рассматриваемого периода курс оставался относительно стабильным вблизи отметок 1,1639–1,1628, что указывало на баланс спроса и предложения.

Однако уже с 26 марта давление на евро усилилось: котировки снизились до 1,1572, к 27 марта достигли 1,1547, обновив локальный минимум недели. Снижение отражает рост интереса инвесторов к долларovým активам, а также влияние макроэкономических факторов и ожиданий по денежно-кредитной политике.

Аналитика цен на основные сырьевые товары

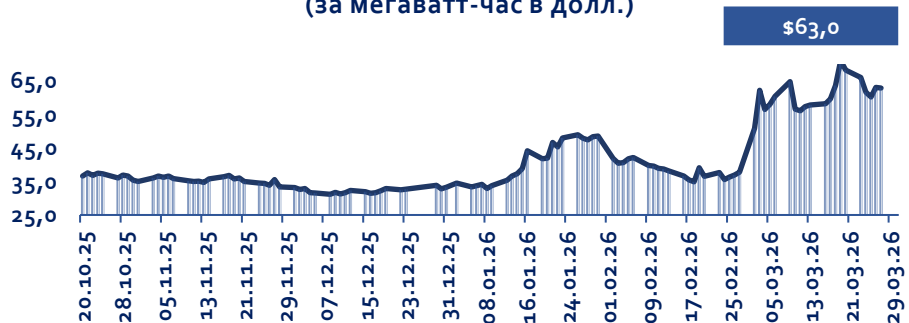
Динамика цен на золото
(за унцию в долл. США)



Динамика цен на нефть Brent
(за баррель в долл. США)



Динамика цен на газ TTF,
(за мегаватт-час в долл.)



Золото остаётся волатильным в конце марта

В период с 23 по 27 марта рынок золота продемонстрировал разнонаправленную динамику. 23 марта котировки находились на уровне 4405,8 после чего 24 марта выросли до 4472,6. 25 марта был зафиксирован локальный максимум — 4505,0. Однако 26 марта последовала коррекция до 4379,0 — минимального значения за период. К 27 марта рынок восстановился до 4492,5, отыграв большую часть снижения. Динамика указывает на повышенную волатильность и отсутствие устойчивого тренда.

В краткосрочной перспективе возможна консолидация вблизи текущих уровней.



Цены на нефть Brent демонстрируют рост после краткосрочной коррекции

С 23 по 27 марта 2026 года цены на нефть Brent выросли с 99,94 за баррель до 112,57 за баррель. Минимальное значение было зафиксировано 23 марта, а 24 марта котировки поднялись до 104,49 за баррель и продолжили рост. Рынок Brent остаётся в фазе краткосрочного роста с высокой волатильностью. Уровень поддержки находится около 108 за баррель, сопротивления — около 114 за баррель. Консолидация цен в этом диапазоне наиболее вероятна в ближайшие дни.



Умеренная коррекция цен на газ TTF после роста

С 23 по 27 марта 2026 года котировки газа на хабе TTF Gas демонстрировали умеренную коррекцию после недавнего роста. Цена снизилась с 66,1 за мегаватт-час в долл. 23 марта до 60,2 за мегаватт-час в долл. 25 марта, а к концу недели стабилизировалась в районе 63 за мегаватт-час в долл.

Основные факторы падения цен: снижение спроса из-за потепления в Европе, высокий уровень запасов газа и стабильные поставки сжиженного природного газа. Волатильность остаётся высокой, рынок продолжает реагировать на погодные колебания и геополитические события.

Новости

Финтех-гигант Revolut подал официальную заявку на банковскую лицензию в США — ключевой шаг к полноценной конкуренции с американскими крупными банками. Если одобрят, Revolut сможет привлекать депозиты и выдавать кредиты напрямую в крупнейшей финансовой экономике мира. Это может радикально изменить рынок банковских услуг и усилить конкуренцию в секторе цифрового банкинга. Финансовые аналитики считают это одним из крупнейших событий 2026 года в банковской сфере.



ВТБ запускает новые продукты для корпоративных клиентов
ВТБ расширил линейку продуктов для бизнеса, включая кредитование и расчётно-кассовое обслуживание. Банк усиливает поддержку корпоративных клиентов на фоне роста экономической активности.



Tinkoff развивает кредитные карты с кешбэком — март 2026
Тинькофф Банк анонсировал новые кредитные карты с расширенным кешбэком и бонусной программой. Цель — привлечь молодую аудиторию и увеличить цифровые продажи.



BNP Paribas
Банк объявил о расширении инвестиций в проекты возобновляемой энергетики в Европе и планирует выделить миллиарды евро на «зелёное» финансирование.

